




1. ATEMWEGE FREIMACHEN
2. BEATMUNG
3. HERZMASSAGE



1

HUNDESCHNAUTZE ÖFFNEN, DIE ZUNGE RAUSZIEHEN, NACKEN GERADE MACHEN UND DAS OBJEKT LOKALISIEREN



MIT DER HAND DAS OBJEKT RAUSZIEHEN.

VORSICHT... NICHT WEITER NACH HINTEN SCHIEBEN!



ATEMWEGE FREI UND HUND **NOCH OHNMÄCHTIG?**

MUND AUF DIE NASE DRÜCKEN UND REIN BLASEN, DEN MUND DABEI GESCHLOSSEN HALTEN.




CHECK BREATHING AND PULSE

AIRWAYS

2

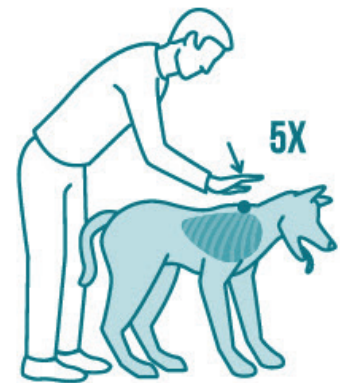
HINTERBEINE HOCHZIEHEN, UM DAS OBJEKT ZU ENTFERNEN



LÄSST SICH DAS OBJEKT NICHT ENTFERNEN, DEN BAUCH HINTER DEN RIPPEN (**HEIMLICH-HANDGRIFF**) HOCH DRÜCKEN... MEHRMALS WIEDERHOLEN



LÄSST SICH DER **HEIMLICH-HANDGRIFF** NICHT ANWENDEN, **5 HARTE SCHLÄGE** MIT DER HAND **AUF DEN RÜCKEN** ZWISCHEN DEN SCHULTERBLÄTTERN



HEIMLICH MANEUVER

3

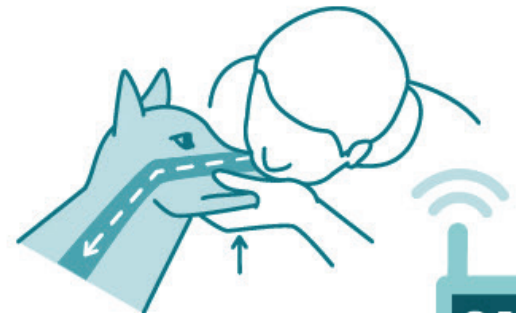
WIEDERBELEBUNG NUR **MIT FREIEM ATEMWEG.**

HUND SEITLICH HINLEGEN UND DAS HERZ LOKALISIEREN. (HINTER DEM ELLBOGEN AUF DER BRUST)

HERZ MIT FLACHER HANDFLÄCHE DRÜCKEN.

MUND AUF DIE NASE DRÜCKEN UND REIN BLASEN, SCHNAUTZE GESCHLOSSEN HALTEN.

3-5 x DRÜCKEN
1 x BEATMEN




CPR

CALL VET

SOFORT ZUM TIERARZT



1. ATEMWEGE FREIMACHEN
2. BEATMUNG
3. HERZMASSAGE



PULS
MESSEN

1

AIRWAYS

ÖFFNEN SIE DEN MUND DER KATZE, ZIEHEN SIE AN DER ZUNGE UND LOKALISIEREN SIE DAS OBJEKT, WELCHES DIE BLOCKADE VERURSACHT.

BENUTZEN SIE EINE ZANGE, UM DAS OBJEKT ZU ENTFERNEN (KEINE FINGER).

NADELN ODER OBJEKTE, DIE SICH TIEF IM RACHEN BEFINDEN AUF KEINEN FALL ENTFERNEN!

ES RUTSCHT SONST WEITER IN DIE LUFTRÖHRE.

BRINGEN SIE DIE KATZE SOFORT ZU EINEM TIERARZT.



NADELN ODER OBJEKTE, DIE SICH TIEF IM RACHEN BEFINDEN AUF KEINEN FALL ENTFERNEN!

2

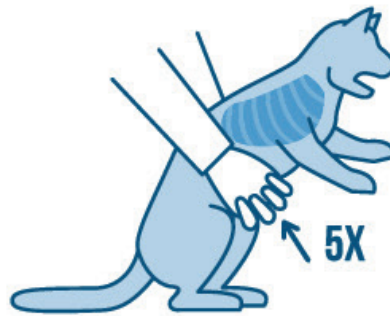
HEIMLICH MANEUVER

SCHAFFEN SIE ES NICHT DAS OBJEKT ZU ENTFERNEN, LEGEN SIE DIE KATZE MIT ERHÖHTEN HINTERBEINEN AUF IHRE KNIE UND SCHLAGEN SIE VORSICHTIG AUF DIE SCHULTERBLÄTTER.

MACHEN SIE DEN **HEIMLICH-HANDGRIFF**:

DRÜCKEN SIE AUF DEN BAUCH HINTER DEN RIPPEN **4-5 MAL**.

CHECKEN SIE PULS UND ATMUNG.



HEIMLICH-HANDGRIFF
HANDPOSITION

SOLLTE DIE KATZE **NICHT ATMEN** ODER **OHNMÄCHTIG** SEIN, ÜBEN SIE **HERZ-LUNGEN-WIEDERBELEBUNG**

3

CPR

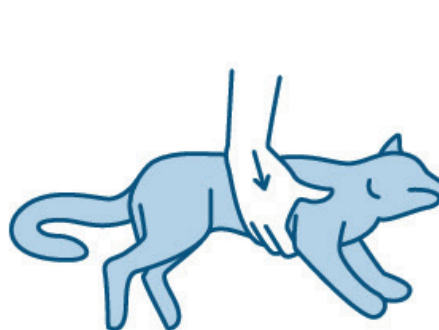
WIEDERBELEBUNG NUR AN EINER OHNMÄCHTIGEN KATZE **MIT FREIEM ATEMWEG**.

KATZE SEITLICH HINLEGEN UND DAS HERZ LOKALISIEREN. (HINTER DEM ELLBOGEN AUF DER BRUST)

HERZ MIT FLACHER HANDFLÄCHE DRÜCKEN/MASSIEREN.

MUND AUF DIE NASE DRÜCKEN UND REIN BLASEN, MUND DER KATZE GESCHLOSSEN HALTEN.

4 x DRÜCKEN
2 x BEATMEN



SOFORT ZUM TIERARZT